


# Centre Administration - Web services

## Menu Web services







L'écran de Web services permet d'effectuer un suivi sur l'ensemble des messages échangés entre votre application et l'interface Payline Direct. Grâce à cet écran, vous allez pouvoir examiner les trames XML reçues par Payline ainsi que sa réponse.

A partir du menu Suivi technique > Web services :

Suivi technique - Web services

**Recherche** Ex : terme dans la requête ou la réponse 

Rechercher dans

Requête, Réponse   Date   Méthode  

Méthode	Code retour	Date ↓	Durée totale	Durée ext.	Adresse IP	Origine
doWebPayment	00000	04/06/2021 15:00:21	636 ms		92.150.4.220	
doWebPayment	00000	04/06/2021 14:56:59	153 ms		92.150.4.220	
doWebPayment	00000	04/06/2021 14:53:33	235 ms		92.150.4.220	
doWebPayment	00000	04/06/2021 14:53:10	198 ms		92.150.4.220	
doWebPayment	00000	04/06/2021 14:53:01	884 ms		92.150.4.220	
doWebPayment	00000	04/06/2021 14:51:29	865 ms		92.150.4.220	
doWebPayment	00000	04/06/2021 14:50:58	1016 ms		92.150.4.220	
doWebPayment	00000	02/06/2021 17:24:13	282 ms		92.150.4.220	
doWebPayment	00000	02/06/2021 17:22:01	178 ms		92.150.4.220	
doWebPayment	00000	02/06/2021 17:20:54	320 ms		92.150.4.220	

Total : 27 résultats    Temps : 0 ms    Éléments par page 20    1 - 20 sur 27

Les critères :

### Méthode

Vous pouvez effectuer votre recherche sur l'ensemble des web services appelés ou bien uniquement sur un web service en particulier (ex : doAuthorization).

### Requête / Response

Sélectionnez le sens d'appel sur lequel Payline va filtrer votre recherche.

### Date et heure de la requête

Vous pouvez affiner la recherche selon un critère de période.

### Recherche

La recherche par contenu permet de rechercher une occurrence d'un caractère ou d'une chaîne de caractère dans les trames XML échangés entre Payline et votre application.



Une fois vos critères définis, lancer la recherche en cliquant sur le bouton

Vous pouvez supprimer le critère en sélectionnant la croix.

Une fois la recherche lancée, la liste résultat s'affiche sous les critères :

<b>Méthode</b> Nom du web service appelé
<b>Code retour</b> Détail du résultat du webservice.
<b>Date</b> Date à laquelle l'appel a été effectué
<b>Durée totale</b> Durée totale du traitement de l'appel par Payline
<b>Adresse IP</b> Origine de la demande

A partir de cet écran, sélection une élément en cliquant sur la méthode. L'écran détail s'affiche :

Suivi technique - Web services - Détail

---

**Propriétés**

ID Commerçant	17616983270746
Méthode	doWebPayment
Code retour	00000
Adresse IP	92.150.4.220
Durée totale	636 ms
Durée ext.	
Origine	
Date	04/06/2021 16:00:21
Adresse IP	92.150.4.220

---

**Requête**


```
<obj:currency>978</obj:currency>
<obj:action>101</obj:action>
<obj:mode>CPT</obj:mode>
<obj:contractNumber>VAD305V2</obj:contractNumber>
<obj:differeActionDate/>
<obj:method/>
</impl:payments>
<impl:returnURL>https://www.monext.fr</impl:returnURL>
<impl:cancelURL>https://www.google.fr</impl:cancelURL>
<impl:order>
  <obj:ref>Test_Rudy36547</obj:ref>
  <obj:origin/>
  <obj:country>FR</obj:country>
  <obj:taxes>0</obj:taxes>
  <obj:amount>2000</obj:amount>
</impl:order>
</doWebPaymentRequest>
```

---

**Réponse**

```
<doWebPaymentResponse xmlns="http://impl.ws.payline.experian.com" xmlns:obj="http://obj.ws.payline.experian.com">
  <result>
    <obj:code>00000</obj:code>
    <obj:shortMessage>ACCEPTED</obj:shortMessage>
    <obj:longMessage>Transaction approved</obj:longMessage>
  </result>
  <token>1k00eJ0RpNUC1mAbm5891622811621880</token>
  <redirectURL>https://homologation-webpayment.payline.com/v2/?token=1k00eJ0RpNUC1mAbm5891622811621880</redirectURL>
</doWebPaymentResponse>
```

<b>Propriétés</b> Vous pouvez retrouver les propriétés de l'appel web service
<b>Requête</b> Le message IN représente la trame XML reçu par Payline
<b>Réponse</b> Message OUT représente la trame XML répondue par Payline à la suite de la requête

L'icone  permet de retourner sur l'écran précédent avec la liste des résultats de la recherche précédente.

L'icone  permet de copier la trame.

# Pages associées

## Content by label

There is no content with the specified labels