

Carte Pass



Contenu

- [Qu'est-ce que le paiement Carte Pass ?](#)
- [Les fonctions disponibles](#)
- [Quel est le parcours utilisateur ?](#)
- [Quel est le reporting disponible ?](#)
- [Pages associées](#)

Plus d'information

- [Comment intégrer le moyen de paiement ?](#)

Qu'est-ce que le paiement Carte Pass ?

Les cartes PASS sont des cartes de crédit Mastercard émises par Carrefour Banque.

Elles ont la particularité de disposer d'options de paiement "Comptant", "3x sans intérêts", "Report 3 mois gratuit", "Crédit Pass", "Epargne", etc. Ces options de paiement sont proposées au consommateur lorsque le paiement est traité en mode privatif avec l'acquéreur Carrefour Banque.

Les fonctions disponibles

Payline autorise les fonctionnalités suivantes :

- choix de l'option de paiement sur la page de paiement ou directement depuis la boutique en ligne ;
- débit à l'expédition et le remboursement ;
- avec et sans une authentification 3D Secure (3DSV2) ;
- réautorisation ;
- paiement par portefeuille (1 clic).

Ce moyen de paiement est disponible avec l'API WebPayment.



Le contrat du moyen de paiement doit être obligatoirement configuré avec l'option 3D Secure.

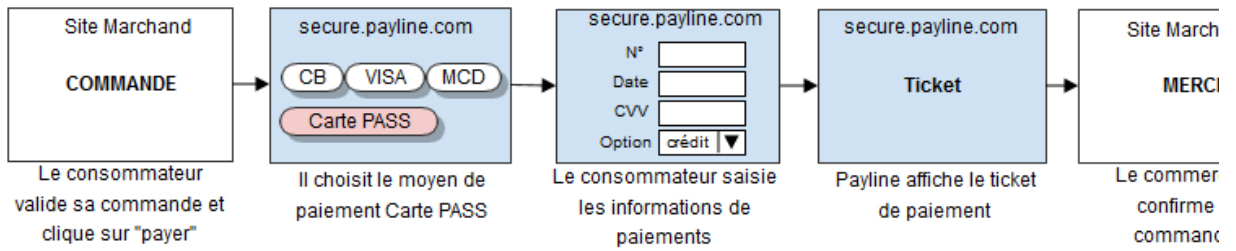
Traitement synchrone/asynchrone

Le traitement du paiement est réalisé en mode synchrone. Le commerçant reçoit la réponse en temps réel.

Quel est le parcours utilisateur ?

L'expérience utilisateur d'un paiement se résume à :

1. Le consommateur valide sa commande sur votre site marchand.
2. Il est redirigé sur une page Payline qui présente la liste des moyens de paiement proposés. Il choisit de payer avec sa carte PASS.
3. Payline affiche une page de paiement par carte PASS où il doit renseigner son n° de carte, date de validité, cryptogramme visuel et option de paiement souhaitée.
4. Le paiement, accepté ou refusé, est affiché sur un ticket récapitulatif qui contient des informations propres à la carte PASS.
5. Le consommateur retourne ensuite sur votre site pour finaliser sa commande.




La figure ci-dessus donne le séquençage des pages. Notons que les pages 2 et 4 sont optionnelles

Parcours utilisateur d'un paiement web

Cas 1 : avec saisie de l'option de crédit

Total à payer : 16,64 EUR



Veillez renseigner vos données de paiement :

Numéro de carte :

Date de fin de validité :

Cryptogramme visuel : [En savoir+](#)

Option de paiement :

[ANNULER MON PAIEMENT](#)
VALIDER

Payline ne propose à l'acheteur que les options de paiement disponibles par la combinaison (contrat, produit carte) et satisfaisant aux contraintes de montant et de date.

Cas 2 : sans saisie de l'option de crédit

Numéro de carte :

Date de fin de validité :

Cryptogramme visuel : [En savoir+](#)

Option de paiement : Crédit

[ANNULER MON PAIEMENT](#)

Dans ce cas, Payline rappelle l'option de paiement transmise par le commerçant sans permettre au consommateur de la modifier.

Les champs spécifiques au ticket carte PASS sont les suivants :

Votre paiement est accepté

Carte Carrefour PASS

LE 13/01/2016 A 11:09 CET

Rue du commerce
44-50 avenue du Capitaine Glarner
93400 Saint-Ouen

RueDuCommerce.com

1000858084

529434XXXXXX1111
001 19591307752894
14352160816736



DEBIT VAD @
N° AUTO : **109543**

MONTANT = 250,00 EUR

Disponibles (EUR)
Comptant: 3990,00
Credit: 2985,00
Epargne: 1980,00

BRD_CPU_20160113_01

TICKET A CONSERVER

Vous pouvez imprimer ou enregistrer en pdf votre ticket de paiement:  

**Terminer
et retourner à la boutique**

Quel est le reporting disponible ?

Les transactions carte PASS apparaissent dans le backoffice Payline en temps réel et dans les fichiers de reporting suivants :

- fichier des transactions
- fichier des paiements **mais sans l'option réconciliation.**

L'option réconciliation n'est pas disponible pour ce moyen de paiement.

Pages associées

Content by label

There is no content with the specified labels

