

Centre Administration - Mon Profil

Contenu

[Menu Mon Profil](#)
[Pages associées](#)

Menu Mon Profil

Vous trouverez cet écran dans le menu profil utilisateur en haut à droite de l'écran. il est indiqué par le nom de l'utilisateur connecté.

Le menu suivant s'affiche :

Administrateur GTM

Administrateur Payline

Mon profil

Se connecter en tant que...

Déconnexion







ID Groupe : 222222222



version 1.10

En sélection l'option Mon Profil, vous pouvez consulter et mettre a jour vos données personnelles :

<p>Mes informations ^</p> <p>Login Rodolphe.GARIN@monext.net</p> <hr/> <p>Nom * GARIN</p> <hr/> <p>Prénom * Rodolphe</p>	<ul style="list-style-type: none">Mise a du prénom et nom

<p>Changer mon mot de passe </p> <p>Ancien mot de passe * </p> <hr/> <p>Nouveau mot de passe *  </p> <hr/> <p>Confirmation mot de passe * </p> <hr/>	<ul style="list-style-type: none">• Mettre a jour votre mot de passe et consulter les critères de sécurité• La définition de votre mot de passe est soumise à des contraintes de sécurité. Il doit comporter entre 7 et 19 caractères dont :<ul style="list-style-type: none">• au moins une majuscule ;• au moins une minuscule ;• au moins un caractère spécial ;• 2 numériques différents. <p>Le mot de passe ne doit pas contenir :</p> <ul style="list-style-type: none">• une suite de chiffres ;• une répétition de caractères ;• le nom ou login de l'utilisateur. <p><i>Exemple :</i> « Jean-pierre09 » est un mot de passe conforme. Ne communiquez jamais votre mot de passe à quelqu'un d'autre. En cas de perte du mot de passe, vous trouverez un lien sur la page d'accueil vous permettant de le redéfinir.</p>
<p>Changer ma question secrète </p> <p>Question secrète * Quel est votre animal préféré ?</p> <hr/> <p>Réponse *</p> <hr/>	<ul style="list-style-type: none">• Mettre a jour la question secrète permettant de retrouver son mot de passe.

Mes appareils

Etre notifié par email lorsqu'un nouvel appareil ou navigateur se connecte

Actions ▾

<input type="checkbox"/>	Système d'exploitation	Navigateur	IP	Lieu	Dernière connexion	
<input type="checkbox"/>	Windows 10	Chrome 90	172.22....	--	05/05/2021	Supprimer
<input type="checkbox"/>	Windows 10	Chrome 90	172.22....	--	27/04/2021	Supprimer
<input type="checkbox"/>	Windows 10	Chrome 89	172.22....	--	13/04/2021	Supprimer
<input type="checkbox"/>	Windows 10	Chrome 89	172.22....	--	29/03/2021	Supprimer
<input type="checkbox"/>	Windows 10	Chrome 88	172.22....	--	17/03/2021	Supprimer
<input type="checkbox"/>	Windows 10	Chrome 88	172.22....	--	24/02/2021	Supprimer
<input type="checkbox"/>	Windows 10	Chrome 88	172.22....	--	16/02/2021	Supprimer
<input type="checkbox"/>	Windows 10	Chrome 87	172.22.1...	--	06/01/2021	Supprimer
<input type="checkbox"/>	Windows 10	Chrome 86	92.150....	--	14/12/2020	Supprimer
<input type="checkbox"/>	Windows 10	Chrome 86	172.22....	--	09/12/2020	Supprimer

Total : 156 résultats

Éléments par page 10

1 - 10 sur 156



- Une liste contenu les appareils connectés avec la date et l'adresse IP : présente la liste des appareils avec lequel vous êtes connectez. Il permet de configurer l'envoi d'email pour être alerter d'une nouvelle connexion.

Pages associées

- [Centre Administration - Clés d'API](#)
- [Centre Administration - Déliassage](#)
- [Centre Administration - Messagerie](#)
- [Centre Administration - Mon compte](#)
- [Centre Administration - Mon Profil](#)
- [Centre Administration - Moyens de paiement](#)
- [Centre Administration - Personnaliser vos pages de paiement](#)
- [Centre Administration - Points de vente](#)
- [Centre Administration - TPEV](#)
- [Centre Administration - Utilisateurs](#)